



# リサイクル いちのみや 2019



## トピックス

- リチウムイオン電池による発火トラブルが発生しています! ..... P.1
- プラスチック製容器包装の分別にご協力ください ..... P.2
- 町内資源回収にご協力ください ..... P.3
- スプレー缶を出す際の穴あけは不要です! ..... P.4

## リチウムイオン電池による 発火トラブルが発生しています!

### リチウムイオン電池ってどんな電池?

- ・軽量で、充電できるために多くの小型家電に使用されています!



携帯電話、スマートフォン



加熱式タバコ



電気シェーバー



ビデオカメラ



モバイルバッテリー ...など

### 反面...

- ・非常に発熱しやすいため、ごみ収集時、処理中にリチウムイオン電池が原因と思われる発火トラブルが発生しています。



軽い気持ちで出したリチウムイオン電池で火災事故を起こさないためにも他のごみと混ぜて出さないでください!

### 出し方

★取り外したリチウムイオン電池など小型充電式電池



Ni-Cd

ニカド電池



Ni-MH

ニッケル水素電池



Li-ion

リチウムイオン電池



お近くの  
**JBRCリサイクル協力店**

(電気店・ホームセンターなど)へ!

※右のQRコードから検索できます。



※リチウムイオン電池がどうしても取り外せない小型家電は、市内19箇所の小型家電回収ボックスへお持ちください。

# プラスチック製容器包装の分別にご協力ください


## プラスチック製容器包装とは???

商品を入れたもの(容器)や包んでいるもの(包装)がプラスチック製容器包装です。



これが目印♪

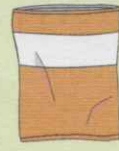
例



カップ類



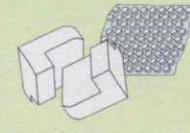
トレイ類



袋・ラップ類



ボトル類



発泡スチロールなどの緩衝材・容器

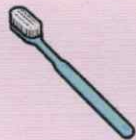


下のように、購入した商品の素材がプラスチックというものは「プラスチック製容器包装」ではなく「不燃ごみ」として出してください。

例



ポリバケツ



歯ブラシ



発泡スチロール製保冷ボックス



プラスチックのスプーン・フォーク



プラスチックのおもちゃ



不燃ごみ



## 出し方

「プラスチック製容器包装」の収集日(週1回)に「資源用」の指定ごみ袋に入れて出してください。

①軽く水で洗って出してください。



②汚れが落ちないものは「可燃ごみ」で出してください。



レトルトパック、チューブ類など



## 絶対に入れないでください!

安全にリサイクル処理が行えるように、以下のものは絶対に入れないで下さい。



危険物



モバイルバッテリー



加熱式たばこ



注射器



カミソリ等刃物



ライター

機械の故障原因につながるもの



釣り糸など丈夫な糸

# 町内資源回収にご協力ください

## 【回収品目】

### 資源類

新聞、ダンボール、雑誌・雑がみ、紙パック、布類(古着、毛布等)、ガラスビン(無色・黒色・茶色・その他)

### 有害類

蛍光管、乾電池・ボタン電池、鏡、体温計・血圧計(水銀式)  
※LED管、電子式体温計は「不燃ごみ」へ  
※小型充電式電池はリサイクル協力店へ

## 【回収日時】

月1回、詳細は町内回収資源カレンダーでご確認ください。

当日午前7時30分から9時 ※前日から出すことはお控えください。

★町内資源回収による奨励金は、町内会等の実施団体の活動費になります★

ポイント

1


## 雑がみは捨てないで町内回収資源へ

### 雑がみ

名刺サイズ以上の紙、お菓子の箱、ティッシュの箱、チラシなど



ティッシュ・お菓子の箱



名刺サイズ以上の紙切れ



紙袋に入れて、ひもでしばって出してください。

ポイント

2

## 分別マナーを守りましょう

みなさんが気持ちよく回収できるようにご協力をお願いします。

- 回収品目ごとに分別して出してください。
- ビンは中身を空にして、軽く水ですすいで出してください。
- 町内回収資源以外のものは出さないでください。

### ★注意★

以下のものは紙としてリサイクルできません。**可燃ごみ**でお出してください。

※紙製容器包装マーク  がついていても同様です。

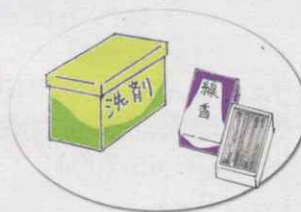
#### ★昇華転写紙(アイロンプリント紙)

かばんや靴などに入っている詰物の紙など



#### ★臭いがついた紙

(洗剤、線香の箱など)



★汚れた紙、圧着紙、ビニールコーティング紙、写真、防水加工紙(紙コップ、ヨーグルトのカップなど)、カーボン紙(複写伝票など)、感熱紙、油紙、複合素材の紙

# スプレー缶・カセット式ガスボンベを出す際の穴あけは不要です!!

## 出し方

収集、処理時の火災事故などを防止するため、必ず次の方法でお出してください。



必ず中身を使い切って



穴はあけずに




「空き缶・金属類」の収集日に出してください

穴あけ不要!!



空き缶・金属類で!



## 【注意】

- ※中身を出し切る際は、火気のない風通しの良い屋外で行ってください。
- ※「不燃ごみ」では絶対に出さないでください。  
収集、処理方法の違いから火災事故発生の危険が高まります。

不燃ごみで出すと...



中身を使い切れなときは、下記の場所に直接お持ちください。

【平日】環境センター内北館リサイクル展示室

【土日】環境センター（資源回収棟）、旧尾西清掃事業所、

一宮市社会福祉協議会大和事務所駐車場、コスモス福祉会旧つぐみ作業所

リサイクルいちのみや2019（令和元年11月1日発行）

一宮市環境部清掃対策課

TEL/0586-45-7004

市ウェブサイト

<http://www.city.ichinomiya.aichi.jp/>

ピンちゃんカンちゃんfacebook

<https://ja-jp.facebook.com/138city.kankyo/>



ごみ分別アプリをご活用ください!!



※右のQRコードまたは市ウェブサイトからアクセスしてください。

